



PHENAKISTISKOP ZU GIF-ANIMATION



1. Ganze Phenakistiskopscheibe von oben fotografieren, in den Computer exportieren und im Photoshop öffnen. Quadratisch freistellen, so dass der Mittelpunkt des Rahmens in der Mitte der Scheibe liegt:

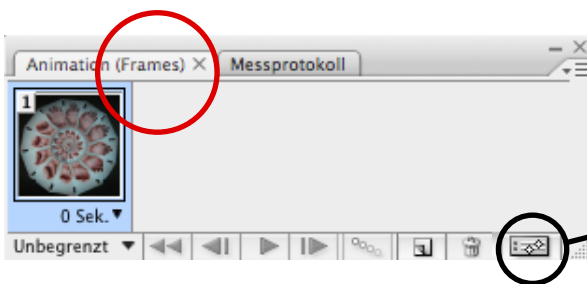


Freistellwerkzeug +  = Quadratische Auswahl



Mittelkreuz der Auswahl auf den Mittelpunkt der Scheibe stellen.

Freistellen und sichern.



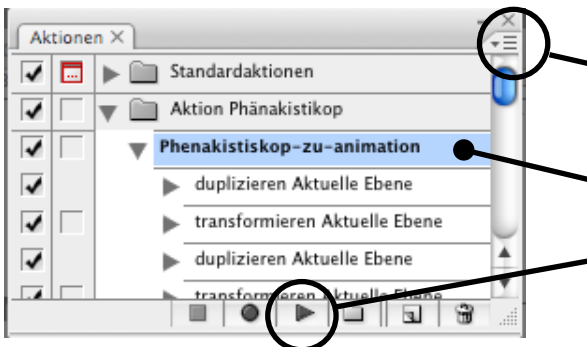
2. Folgende Fotoshop-Fenster öffnen:

-Ebenen

-Aktionen

-Animation:

Animationsfenster muss auf (Frames) stehen. Falls nicht, hier im Fenster umstellen.




Aktionen

3. Aktionen laden: "Aktion Phänakistiskop.atn" importieren. oder: "Aktion Phänakistiskop links.atn" (ändert die Drehrichtung)

4. "Phenakistiskop-zu-animation" anwählen.

5. Play klicken, die Aktion wird ausgeführt.



Abspielgeschwindigkeit ändern: Alle Frames anwählen. Animation anschauen.

Anzahl Wiederholungen des Loops bestimmen.

Falls OK sichern.

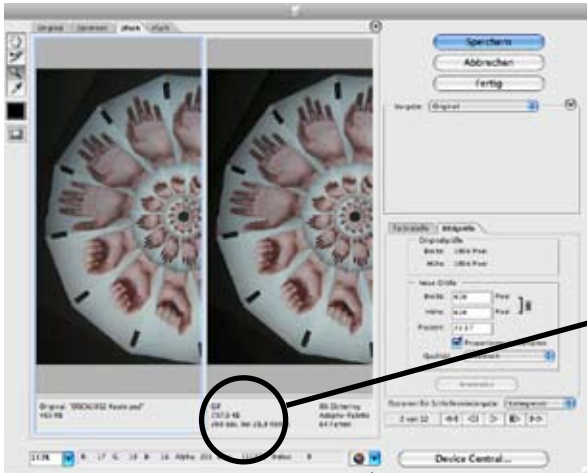
Nach Wunsch kann jetzt auch aus dem Bild ein Ausschnitt freigestellt werden.



6. Erstellen der Gif Animation

Weiter mit > Datei > Für Web und Geräte speichern...

PHENAKISTISKOP ZU GIF-ANIMATION 2

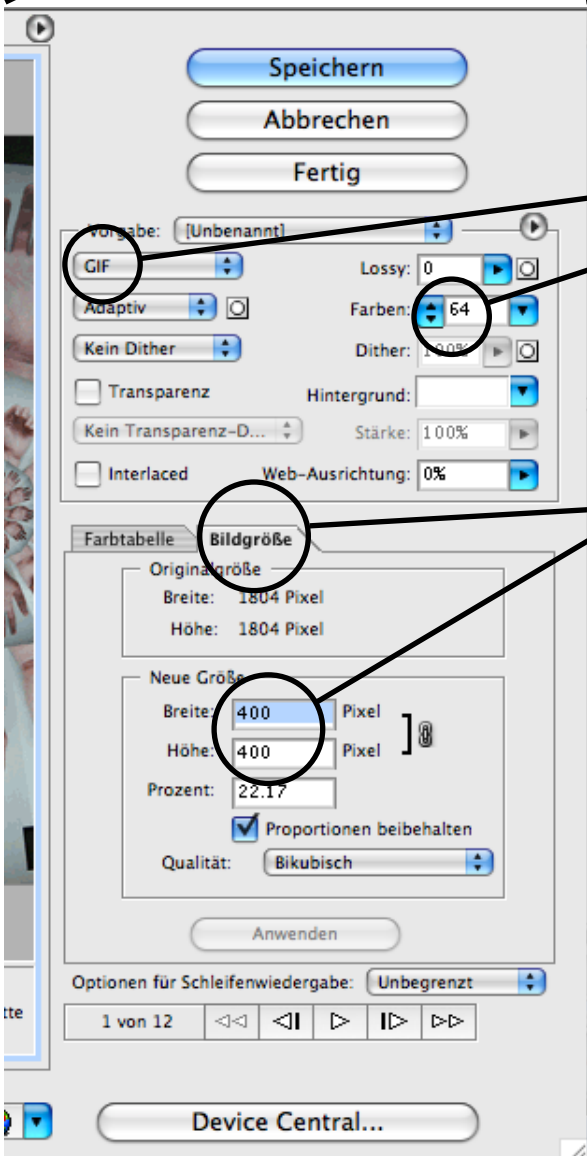


Erstellen einer Gif Animation

1. Die Ansicht "2 Fach" erlaubt den direkten Vergleich zwischen dem Original und dem zu erwartenden Resultat.

Gif Animation für WEB Anwendungen

Wird für das Internet abgespeichert muss eine möglichst niedrige Datenmenge erreicht werden.



Gif auswählen

Je weniger Farben verwendet werden, umso leichter wird die Gif-Animation.

Bildgröße ist bei Webseiten 1:1, ein Pixel ist ein Bildpunkt des Computermonitors. Pixelgröße eingeben und > Anwenden.

Gif Animation für Videofilm

Falls die Gif Animation für die Verwendung in einem Videofilm geplant ist, sollen möglichst viele Farben angewählt werden. Es kann hier schon die Höhe der PAL Auflösung 576x576 eingegeben werden.

Gif Animation testen

Die gespeicherte Gif-Animation wird am besten mit einem Browser (Safari, Firefox...) geöffnet und getestet: Spielt sie endlos und ohne zu stocken ab?

Die Animation kann aber auch im Quicktime-Player pro geöffnet und weiter exportiert werden.